

# popolare e regresso della DC e del governo

## 200 mila preferenze a Di Vittorio in Puglia

Nella circoscrizione Bari-Foggia il capolista d.c. ha ottenuto meno della metà dei voti del segretario della C.G.I.L.

BARI, 13 — Dai dati ancora incompleti sulle preferenze conseguite dai vari candidati nelle circoscrizioni pugliesi, nelle elezioni per la Camera dei Deputati, risulta che il segretario generale della Cgil, compagno Giuseppe Di Vittorio, presentatosi nella lista del Pci, è il candidato che ha avuto di gran lunga il maggior numero di preferenze rispetto ai candidati di tutti i partiti.

Nella circoscrizione di Bari-Foggia il compagno Di Vittorio ha avuto infatti 124.109 voti preferenziali di fronte ai 51.635 del capolista d.c. on. Petrilli, ai 24.408 del capolista monarchico, ai 13.441 del candidato del Msi, ai 5080 del candidato liberale ed ai 2148 del vice-segretario generale del Pri Cifarelli, uno dei più accaniti sostenitori della legge truffa.

Non si hanno ancora i dati complessivi per quanto concerne la circoscrizione di Lecce-Taranto-Brindisi, dove il compagno Di Vittorio era capolista. A Taranto il compagno Di Vittorio ha avuto 21.132 voti preferenziali, a Lecce 25.099, distaccando largamente tutti gli altri candidati di tutti gli altri partiti.

Si calcola che anche in questa circoscrizione i voti preferenziali conseguiti dall'on. Di Vittorio siano circa 100 mila. Queste cifre dimostrano come la popolarità ed il prestigio del compagno Di Vittorio e dell'organizzazione che



Giuseppe Di Vittorio  
egli dirige, la grande Cgil, sia, in Puglia come in ogni altra parte d'Italia, in continuo aumento.



Questa povera vecchia suora di clausura è convinta che per salvarsi l'anima deve votare d.c.

## Parma ha votato libertà per Gorreri!

Eletto deputato con 92 mila preferenze il capo partigiano ingiustamente incarcerato da cinque anni

PARMA, 13 — Il compagno Dante Gorreri, già segretario della Federazione parmense del P.C.I., è stato eletto deputato per la circoscrizione di Parma, con 92.976 voti preferenziali.

Il compagno Gorreri, come è noto, da ben cinque anni languisce nel carcere, dove è stato gettato senza processo, vittima di una odiosa macchinazione poliziesca del governo De Gasperi.











Con l'elezione avvenuta in modo così plebiscitario il compagno Gorreri, riacquista la libertà ingiustamente perduta ed il suo caso sarà oggetto di esame da parte della commissione parlamentare per la concessione delle autorizzazioni a procedere a carico dei deputati.

Anche il compagno Franco Morandini, eroico partigiano eletto nella circoscrizione di Torino, Novara, Vercelli, denunciato per fatti di guerra avvenuti durante la guerra di liberazione, dovrebbe essere sollevato da ogni accusa in attesa delle decisioni della commissione parlamentare.













Il compagno Morandini

## Camera: i suffragi riportati dalle liste nelle 31 circoscrizioni

CIRCOSCRIZIONI	VOTI VALIDI											BLOCCO GOVERN.	OPPO- SIZIONI
Torino, Novara, Vercelli . . . .	1.513.866	354.945	226.249	8.550	21.897	567.310	78.262	6.979	111.397	73.193	43.962	764.658	749.208
Cuneo, Alessandria, Asti . . . .	831.053	148.029	88.787	5.510	6.560	361.264	49.087	11.386	67.173	63.247	18.063	488.910	342.143
Genova, Imperia, La Spezia, Sav.	1.040.577	268.597	168.555	5.276	6.908	401.477	26.812	19.954	68.531	28.571	38.686	517.314	523.263
Milano, Pavia . . . . .	1.988.917	426.663	350.635	5.741	26.525	792.268	51.462	18.482	128.104	86.169	80.627	990.848	998.608
Como, Sondrio, Varese . . . . .	741.735	82.851	143.373	2.607	10.153	379.693	15.573	4.854	45.054	32.831	24.746	445.174	296.561
Brescia, Bergamo . . . . .	867.890	103.573	128.793	2.748	4.929	512.540	13.092	4.067	40.094	24.111	32.466	569.793	298.097
Manova, Cremona . . . . .	503.860	115.831	123.687	1.280	3.348	196.839	11.629	1.539	26.398	7.049	16.260	236.405	267.455
Trento, Bolzano . . . . .	433.946	22.456	29.927		1.707	196.045	3.411	1.430	24.728	7.723	16.700	348.424	85.522
Verona, Padova, Vkenza, Rovigo	1.330.300	189.022	183.400	4.022	8.420	734.191	48.439	4.471	60.434	34.205	45.325	847.535	482.765
Venezia, Treviso . . . . .	748.884	110.797	126.264	3.795	11.069	377.001	16.068	6.948	47.211	19.298	28.834	447.228	301.656
Udine, Belluno, Gorizia . . . . .	662.805	96.774	84.130	2.421	13.513	335.990	9.828	4.087	56.561	20.490	39.011	406.466	256.339
Bologna, Ferrara, Ravenna, Forlì	1.264.159	472.572	177.541	5.967	13.011	343.232	24.768	77.979	83.816	8.891	38.641	530.210	733.949
Parma, Modena, Piacen. Reggio E.	995.883	356.938	146.848	5.231	8.309	345.361	15.005	4.534	69.719	13.207	24.377	434.619	561.264
Firenze, Pistoia . . . . .	765.485	280.098	114.017	2.151	8.871	266.492	15.015	5.841	35.943	6.260	29.708	323.291	442.194
Pisa, Livorno, Lucca, Massa e Carr.	750.439	226.573	113.907	1.842	5.385	279.482	9.479	29.207	24.380	16.540	37.645	342.548	407.891
Siena, Arezzo, Grosseto . . . . .	517.244	206.176	86.173	1.339	3.282	151.018	9.687	14.687	17.214	5.071	22.597	192.606	324.638
Ancona, Pesaro, Macer., Ascoli P.	809.758	186.922	133.361	2.693	5.193	336.362	15.337	39.494	35.140	8.101	37.329	426.333	383.425
Perugia, Terni, Rieti . . . . .	582.109	152.845	129.355	1.329	1.990	186.402	11.745	17.887	13.937	12.552	44.767	229.971	352.138
Roma, Viterbo, Latina, Frosinone .	1.820.780	426.228	158.478	8.910	9.310	671.587	57.419	49.480	58.312	143.937	207.462	836.798	983.982
L'Aquila, Pescara, Chieti, Teramo	676.740	148.910	67.240	3.913		280.624	18.636	17.132	18.380	52.530	62.897	334.772	341.968
Campobasso . . . . .	204.624	28.209	10.729		997	94.197	30.092	3.613		19.680	14.691	127.902	76.722
Napoli, Caserta . . . . .	1.365.803	278.217	98.252	7.949		482.552	43.651	9.109	30.766	293.108	100.849	566.078	799.725
Benevento, Avellino, Salerno . .	827.539	145.777	50.742	4.421		309.856	36.773	10.014	29.172	183.990	46.968	385.815	441.724
Bari, Foggia . . . . .	933.457	244.944	90.104	1.263		347.398	16.245	6.736	12.929	151.974	48.967	383.308	550.149
Lecce, Brindisi, Taranto . . . . .	694.090	141.118	56.675	1.928		278.507	24.200	5.265	10.709	100.007	63.905	318.681	375.409
Potenza, Maiera . . . . .	307.618	79.882	20.785	838		127.112	7.455	2.390	11.690	31.860	21.359	148.647	158.971
Catanzaro, Cosenza, Reggio C. .	903.239	194.104	103.807	7.053		377.698	32.693	19.867	24.857	82.074	71.681	455.115	448.124
Catania, Mess., Sirac., Rag., Enra	1.173.502	248.981	77.933	4.106		415.453	72.720	15.683	37.267	147.656	135.795	541.123	632.379
Palermo, Trap., Agrig. Caltaniss.	1.106.377	247.642	92.112	15.711		414.271	33.211	21.843	18.872	116.177	132.902	488.197	618.180
Cagliari, Sassari, Nuoro . . . . .	647.007	137.024	58.453	1.920		269.648	17.887	2.941	14.766	66.166	53.175	330.269	316.738
Val d'Aosta . . . . .	52.498		22.133			28.084					2.281	28.083	24.414
TOTALE	27.089.184	6.122.638	3.440.222	120.555	171.777	10.859.554	815.681	437.899	1.223.870	1.856.661	1.580.395	13.487.038	13.602.146

## Senato: i suffragi riportati dalle liste nelle 20 regioni

REGIONE e numero dei collegi	VOTI VALIDI											BLOCCO GOVERN.	OPPOSIZIONI
Piemonte (12) . . . . .	2.137.084	495.687	291.306	15.228	55.057	858.574	123.128		157.285	116.970	43.475	1.138.927	998.103
Valle d'Aosta (1) . . . . .	46.302	17.092				25.690			1.706		1.812	27.398	18.904
Lombardia (31) . . . . .	3.615.101	671.324	637.237	12.757	44.386	1.664.326	88.274	27.096	208.757	112.236	137.499	1.988.514	1.626.587
Trentino - Alto Adige (6) . . . . .	377.208	43.907	[col PCI]			141.828	2.571		24.351	5.402	13.694	314.205	63.003
Veneto (19) . . . . .	2.418.073	288.333	273.247	9.270	19.902	1.081.886	47.539		108.014	50.851	74.000	1.252.470	1.165.603
Friuli - Venezia Giulia (6) . . . . .	477.819	68.850	58.942		12.220	250.052	5.883	15.301	36.100	15.746	30.026	292.035	185.784
Liguria (8) . . . . .	957.029	251.056	150.420	5.847	5.430	382.494	[col PRI]	31.246	64.936	29.319	35.771	478.678	478.351
Emilia-Romagna (17) . . . . .	2.101.497	745.855	332.049	14.047	28.509	728.049	30.178	139.981	[col PRI]	19.083	62.475	898.208	1.203.289
Toscana (15) . . . . .	1.840.543	638.018	280.159	2.234	18.733	644.769	26.603	62.475	65.214	21.762	80.576	799.061	1.041.482
Umbria (6) . . . . .	416.976	122.709	103.958	1.537	2.667	129.565	3.415	10.291	[col PRI]	10.819	31.995	143.291	273.685
Marche (7) . . . . .	722.152	180.076	105.960	3.741	9.042	319.628	[col PRI]	63.003	[col PRI]	5.935	34.767	382.631	339.521
Lazio (16) . . . . .	1.707.006	392.364	150.174	7.995	6.994	642.846	54.703	49.311	58.725	146.157	197.730	805.592	901.414
Abruzzi (6) . . . . .	771.481	198.280	[col PCI]		3.340	334.926	49.354	[col PRI]	29.241	66.572	66.441	414.221	357.252
Molise (2) . . . . .													
Campania (21) . . . . .	1.932.419	295.849	108.936	99.338		682.413	87.331	27.431	50.160	431.025	140.997	847.333	1.065.086
Puglie (15) . . . . .	1.425.814	327.017	133.684	4.251		538.035	51.621	[col PRI]	27.420	219.231	120.302	617.676	808.731
Basilicata (6) . . . . .	268.285	66.205	21.265			111.096	12.895			31.756	25.661	123.391	144.854
Calabria (10) . . . . .	821.111	176.810	89.532	9.660		331.985	28.549	21.794	[col PRI]	82.271	80.502	382.321	438.763
Sicilia (22) . . . . .	1.995.008	395.144	166.332	16.267		685.937	109.192	42.861	49.375	262.931	243.737	888.072	1.106.931
Sardegna (6) . . . . .	561.910	158.161	[col PCI]			244.650	[col PRI]		17.307	60.021	48.342	295.372	266.531
TOTALE	24.299.546	5.289.603	3.139.376	197.482	230.370	8.894.754	720.691	225.611	88.771	1.734.271	1.421.161	12.156.151	12.103.001