


PLANETI SULL'ABISSO
 Il presidente della Federazione Invia Gorin e la dottoressa Hilda presso i capi dei vari pianeti per invitarli a far cessare il conflitto che sconvolge il sistema solare. I capi di Marte, Saturno, Giove, Venere, Mercurio, Plutone, Urano e Nettuno, si sono riuniti in un consiglio. Una serie di incidenti verificatisi durante il viaggio in pianeta ha permesso di stabilire che i loro misuratori e i loro sospetti cadono sul generale Langens. Per giunta, quando i delegati dei vari pianeti arrivano sulla Terra, i loro aerei sono messi a rotazione da atti di sabotaggio.



FARE O NO?

Il (Paolo) Chitini, Scandiano.
 Sono un bambino per natura. Ho una passione per le automobili. Ho un'idea di fare un'automobile. Ma non so se è un'idea buona. Vorrei sapere se è un'idea buona. Vorrei sapere se è un'idea buona. Vorrei sapere se è un'idea buona.

ESONERO DALLE LEZIONI DI RELIGIONE

Rispondendo al lettore che mi scrive sollecitando...

Indirizzo le lettere a: "L'AMICO DEL GIOVEDÌ", Pioniere dell'Unità - Via dei Taurini 19 - Roma

LA RAGAZZA HA COM...
 FORSE SAREBBE IL MESSAGGERO LIZZATO DEL PARTITO PLANETARIO...

NON PREOCCUPATEVI...
 CHE IL NOSTRO INCIDENTE TUTTI DECISI A INCOMINCIARE LA CONFERENZA...

UN ATTO DI SABOTAGGIO?
 PREBABILE...

SOPRAVVIENE IL GENERALE LANGENS...
 UN ATTO DI SABOTAGGIO? PREBABILE...

UNA BRAVA STAFFETTA
 Ho preso il posto di mio figlio...

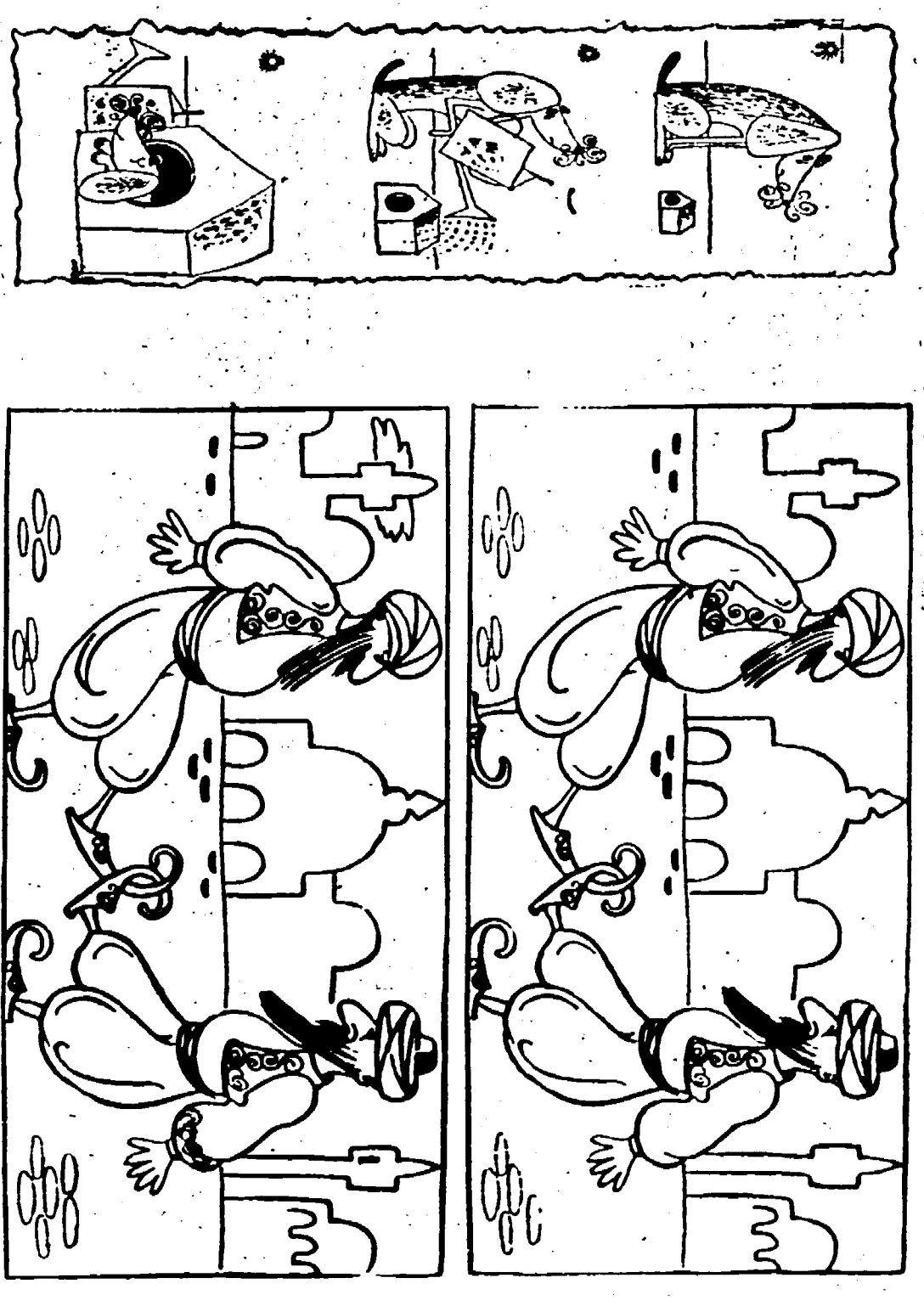
TRAI UN PAIO DI GIORNI...
 SI SEPARANO I PIEMONTESI PER LAVORI...

MA... SICURA!

IL "PIONIERE"...
 Scrivete per informarmi sugli...


ATTENZIONI!
 Franco Spadolini, via Etruria N. 69...

Giocchi e passatempo



LE DIFFERENZE

Quei particolari differenziano il secondo disegno dal primo. Sapete trovarli?



L'APE E I FIORI

Quattro ariete rastrellano il mio alveare ma, attratta dal profumo del miele, rischia di sbagliare strada. Voi, aiutando.



REBUS (7-1-4-4)

Sostituire una lettera ad ogni numero. A numero uguale corrisponde lettera uguale.

SOLUZIONI

L'ANEDDOTO CIFRATO


Una signora ha ricevuto da uno dei suoi nipotini questa lettera: «Caro zio, ho deciso di sposare una ragazza per decidere del mio avvenire. Dovrebbe essere di nome...»

LE DIFFERENZE

La torre ha una finestra. Un personaggio di sinistra. Un personaggio di destra. Una pila di libri. Un personaggio di sinistra. Un personaggio di destra. Una pila di libri.

REBUS


Caro zio, ho deciso di sposare una ragazza per decidere del mio avvenire. Dovrebbe essere di nome...



ORIZZONTALI: 1) Un frutto che si mangia arrosto; 8) Sembrava (tr); 11) Lo sport con i cavalli; 12) Albert dalla (tr); 14) Un salone; 15) La città di Torino; 16) Ampio alito; grosso labovale; 20) Andare (tr); 21) Spagna; Norvegia; 22) Contrario a lunedì; 23) Ravenna; 24) Preparare; 25) A noi; 26) Sulla terra del primo; 27) Il nome di un paese; 28) Il nome di un paese; 29) Un colore vivace; 31) Mettere il sale (tr); 32) Rapimento; 30) Combinazioni; 31) Andare; 32) Proposizione articolata; 33) Averlo sulla terra; 41) Centodici; 42) Ottenere con la preghiera; 43) 1) Pazi d'acqua piovana; 2) Sùbito; 3) C'è; 4) In al mercato; 5) Si fanno al giorno e al partito; 6) Automobile Club Italiano; 7) Un po' di galateo; 8) Le vacche in casa; 9) Allevare; 10) Le sono braccia e renne; 11) Allevare; 12) In ordine; 13) C'è; 14) Il mantico della bandiera; 22) Vichio; 24) Preparare; 28) Okkult; 29) Saperzari; 29) Arrabbiati; 31) Capo; 32) L'arte di far; 33) Numero pari; 34) Un condanna; 35) L'arte di far; 36) La fine della guerra; 37) Domenico Modugno; 38) La fine della guerra.

IL RICAMO DELLA NONNA

Sono tornati di moda i ricami delle nostre nonne, eseguiti su stoffa canovaccio a punto a croce o a piccolo punto. Con lo stesso procedimento potrete creare delle moderne composizioni ispirate dal vostro estro e dalla vostra fantasia.



RICAMATEVI innanzi tutto la stoffa base che deve essere piuttosto consistente, a larga trama, di un bel colore vivace (fig. 1). Su un foglio di carta delle medesime dimensioni della stoffa eseguite un disegno (fig. 2) e appuntatelo poi sulla stoffa (fig. 3). Con una rita imbustata seguite attentamente i contorni della figura (fig. 4). Staccando la carta, sulla stoffa sarà rimasto il disegno che vi servirà come traccia per il ricamo (fig. 5). Eseguite ora il ricamo riempendo la figura a punto a croce, usando colori diversi, che si armonizzino con la tinta di fondo (fig. 6). Bagnate leggermente sul rovescio il lavoro terminato, e fissatelo su un pannello con delle punture in modo che rimanga ben teso. Dopo qualche ora staccatelo, atterzandolo dal rovescio e rifinite il bordo con del cordone o del passamano. Potrete utilizzare il pannello per un cuscino, o incorniciandolo con un sottile listello di legno, per un fazzoletto quadrato (fig. A), o, rifinendolo con della frangia, per un bel tappellino (fig. B).