



La Raccolta delle CONCHIGLIE




Una divertente attività estiva che vi rivela un affascinante aspetto della Natura

La raccolta delle conchiglie è un'attività che si può fare in ogni periodo dell'anno, ma che si rivela particolarmente interessante durante le vacanze estive. Per chi non ha mai raccolto conchiglie, ecco alcune informazioni che possono essere utili.

La raccolta delle conchiglie è un'attività che si può fare in ogni periodo dell'anno, ma che si rivela particolarmente interessante durante le vacanze estive. Per chi non ha mai raccolto conchiglie, ecco alcune informazioni che possono essere utili.

La raccolta delle conchiglie è un'attività che si può fare in ogni periodo dell'anno, ma che si rivela particolarmente interessante durante le vacanze estive. Per chi non ha mai raccolto conchiglie, ecco alcune informazioni che possono essere utili.


La raccolta delle conchiglie è un'attività che si può fare in ogni periodo dell'anno, ma che si rivela particolarmente interessante durante le vacanze estive. Per chi non ha mai raccolto conchiglie, ecco alcune informazioni che possono essere utili.




La nave viene alla riva



Classificate le conchiglie consultando il libro




Mette le conchiglie nelle scatoline di plastica



Alcuni esemplari di conchiglie. Da sinistra: conchiglie del Mediterraneo, Murex brandaris e Cassidaria echinophora (due esemplari di gasteropodi), Pecten jacobaeus (in alto) e un esemplare di Bivalva Cypraea lurida. Anorhais pes pelecani, Murex troscheli (mari del Sud est asiatico e del Giappone), Eritonium scalare (Asia orientale), Lymnaea stagnalis (Isola Mauriziosa), Murex brunneus e Murex hastulatum entrambe dei mari orientali. I colori di alcune di queste conchiglie sono meravigliosi.

una conchiglia alla volta ed osservatela attentamente.
3) Cercate fra le fotografie pubblicate sul libro quella che la riproduce ed eliminate ed annotate il numero scritto sotto la fotografia.
4) Cercate nella pagina dove non lo avete ancora in ogni periodo dell'anno e se non è scritto il numero, cercate il numero e subito dopo l'ordine di raccolta vero scientificamente.
5) Tale norma è formata sempre da due parole: la prima indica la data e la seconda la specie (un po' come il nome e il cognome della conchiglia).
Tra parentesi si trova anche il nome dello scienziato che ha dato il nome a questa conchiglia.




Scatolelle «serie Simplex» di plastica per sistemare conchiglie di piccole dimensioni. Si trovano presso i negozi specializzati o si possono richiedere direttamente a Antonio Ceriani Venegono Inferiore Varese. I prezzi sono i seguenti: scatolella cm 4x4 L 5, cm 4x6 L 20, cm 4x8 L 30, cm 6x8 L 40 (spese di imballaggio e spedizione a carico del destinatario).

A questo punto avrete finito il lavoro di ricomposizione. Cominciate allora a fare il vostro album di conchiglie. Per questo, prendete un foglio di carta bianca e scrivete il nome della conchiglia e la data ed il luogo da cui proviene. Mettete insieme una scatola di plastica (vedi illustrazione) su cui incolla un cartellino con scritto il nome della conchiglia e la data ed il luogo da cui proviene. Mettete insieme una scatola di plastica (vedi illustrazione) su cui incolla un cartellino con scritto il nome della conchiglia e la data ed il luogo da cui proviene. Mettete insieme una scatola di plastica (vedi illustrazione) su cui incolla un cartellino con scritto il nome della conchiglia e la data ed il luogo da cui proviene.

Se avete un negozio presso il quale comprate con pochi soldi, potete anche comprare conchiglie di Bolo. Tra parentesi si trova anche il nome dello scienziato che ha dato il nome a questa conchiglia.

Se avete un negozio presso il quale comprate con pochi soldi, potete anche comprare conchiglie di Bolo. Tra parentesi si trova anche il nome dello scienziato che ha dato il nome a questa conchiglia.

Il contadino avaro e il suo servo Vania



ANTICA FIABA RUSSA

C'era una volta un contadino che aveva un servo di nome Vania.
— Vania — disse una sera — do noi andremo nel campo a tagliare il grano.
— Benissimo — rispose Vania — Se domani deve essere domani sarà se tagliato dev'essere tagliato.
Il giorno dopo si alzò di buon'ora e il contadino disse a sua moglie:
— Ma che mi dai la colazione?
— Il contadino servì la colazione. I due mazzuolini di gusto si accodarono i baffi e quindi il contadino osservò:
— E' proprio necessario che a mezzo giorno noi rifacciamo tutto il servizio dal campo a casa per pranzare? Sarebbe meglio pranzare subito in campo e subito.
— Ma che mi dai subito, anche il pranzo di mezzogiorno?
— E la donna servì il pranzo. I due cominciarono a mangiare ma non riuscirono a finire tutto.

— E allora proprio necessario che qualcuno venga da noi nel pomeriggio a portarci un mazzolino? Ma mazzolino adesso. Ecco il contadino tutto felice perché con questo sistema avrebbe risparmiato qualcosa visto che Vania era un contadino.
— La donna portò loro la merenda. Vania bevve tutto un sacco di latte ma l'acqua il resto. E il contadino disse:
— Quando ti accorgerai che il campo nostro sta finendo meglio e per questo non si può più andare a casa? Ma che mi dai subito, anche il pranzo di mezzogiorno?
— E la donna servì il pranzo. I due cominciarono a mangiare ma non riuscirono a finire tutto.

— E allora proprio necessario che qualcuno venga da noi nel pomeriggio a portarci un mazzolino? Ma mazzolino adesso. Ecco il contadino tutto felice perché con questo sistema avrebbe risparmiato qualcosa visto che Vania era un contadino.
— La donna portò loro la merenda. Vania bevve tutto un sacco di latte ma l'acqua il resto. E il contadino disse:
— Quando ti accorgerai che il campo nostro sta finendo meglio e per questo non si può più andare a casa? Ma che mi dai subito, anche il pranzo di mezzogiorno?
— E la donna servì il pranzo. I due cominciarono a mangiare ma non riuscirono a finire tutto.



Alcuni esemplari di conchiglie. Da sinistra: conchiglie del Mediterraneo, Murex brandaris e Cassidaria echinophora (due esemplari di gasteropodi), Pecten jacobaeus (in alto) e un esemplare di Bivalva Cypraea lurida. Anorhais pes pelecani, Murex troscheli (mari del Sud est asiatico e del Giappone), Eritonium scalare (Asia orientale), Lymnaea stagnalis (Isola Mauriziosa), Murex brunneus e Murex hastulatum entrambe dei mari orientali. I colori di alcune di queste conchiglie sono meravigliosi.