




PER SERRALUNGA, ATRIUM E ZACCARA
 ANZI SI AVVICINANO I GIORNI DI BELLEGGIA,
 NONNO DI VIVERE SU LA PALATA ROSA
 TUTTI ERANO CONVEGNI
 WIRANT, RADIO E TELEVISIONE
 ORGANIZZANO DI ESSERLO.



PER LA NOTTE DI CAPODANNO
 La casa vestita a festa

LA STRISCIA AUGURALE
 Ritagliate una striscia di carta (colorata, argentata, dorata...), applicatela sul lato superiore di un condoncino che formerete dietro con un po' di nastro adesivo.

GRAPPOLO DI GIANDE
 Servitele con un pomaracchio o con il panettone. La parola a auguri è designata poi tutto intorno del ghiungente, potete preparare queste facili costruzioni che vi serviranno per adornare le pareti e la tavola della casa di fine d'anno.

LA PIGNA BARBAGLIANI
 Preparativi una bella pigna, due gresci di raffinatezza, un po' di carta colorata, un nuovo rotolo di legno. Tagliate un cerchio di carta e fascicciatelo all'orlo, poi fermatelo alla sommità.

LA PIRAMIDE DEI REGALI
 Vi occorrerà un cilindro di cartone, carta bianca e colorata, un po' di ovatta, dei pastelli. Ritagliate il cilindro di carta bianca nella parte superiore e di carta colorata in quella inferiore. Disegnate occhi e naso con i pastelli. Preparare il baroccio — potrà essere di panno o di carta colorata — e appropinquatelo sulla sommità del cilindro.

