

VOTA COSÌ

Segui scrupolosamente queste istruzioni - Avrai così la sicurezza di esprimere con esattezza il tuo voto - Dai la massima diffusione a questa pagina fra tutti gli elettori - Per ogni dubbio rivolgiti alla sezione del PCI




1 - Non accettare provocazioni

● Lasciati parlare e girare al seggio elettorale molti minuti prima e attendi con calma il tuo turno. Non accettare discussioni né provocazioni di alcun genere. Nessuna provocazione ammissibile a un tavolo di discussione. Metti dalla parte del simbolo il tuo voto. Non fare parolacce e ingiurie. Non parlare con nessuno della tua scheda. Non parlare con i rappresentanti di lista del PCI.



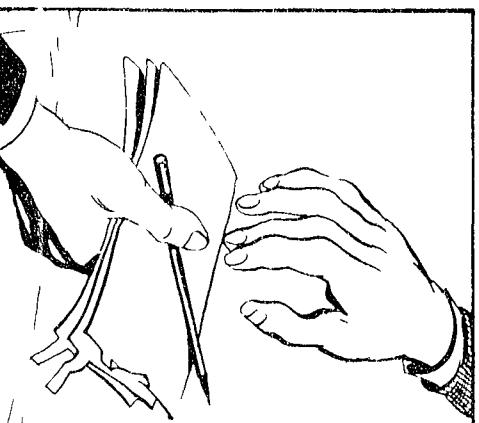
2 - I documenti

● Quando viene il tuo turno, prendi il tuo documento elettorale. Controlla che sia quello che ti spetta. Non scartarlo. Non togliere il sigillo. Non dare il documento a nessuno. Non parlare con nessuno della tua scheda. Non parlare con i rappresentanti di lista del PCI.




3 - L'identificazione

● Se non hai un documento di identità puoi farti riconoscere da un numero del seggio oppure da un elettore del Comune noto al seggio e cioè che sia conosciuto da qualche membro dell'ufficio della sezione elettorale o che abbia a suo atto nella sezione stessa in base ad un precedente documento di identificazione.




4 - Le schede e la matita

● Per l'elezione del Consiglio regionale hai diritto ad una scheda color verde chiaro se contengono anche i nomi della tua provincia, si rivolgono anche le consultazioni provinciali e comunali ricevute per l'elezione del Consiglio provinciale una scheda di color giallo paglierino di quello Comunale una scheda di color grigio chiaro. Quindi al massimo tre schede dove e se si vota per tutti e tre i Consigli. Con le schede riceverai una matita copiativa solo con questa segnare il tuo voto.



5 - Controlla le schede

● Ricevute quindi le schede, aprile di fronte al presidente per controllare che non siano già votate e che non contengano segni o scritture che possano porre in dubbio la tua scheda. Controlla pure che le schede siano timbrate e firmate da un membro del seggio elettorale e che i talloncini portino gli stessi numeri enunciate dal presidente al momento in cui ti ha consegnato le schede. Se non è così, rivolgiti al presidente per cambiare le schede. Se hai diritto a




6 - Regione: un solo simbolo

● In caso di elezione della provincia, della Regione o del Comune, si vota con un solo simbolo. Il simbolo del PCI (che è quasi ovunque il primo in alto a sinistra) e si vota su quello. Se vuoi esprimere le preferenze devi dare solo ai candidati del PCI scrivendo il loro cognome oppure segnando i numeri con i quali essi sono contrassegnati nella lista solo sulle righe poste a fianco del simbolo del PCI. Non aggiungere altro nella scheda.




7 - Consiglio provinciale: un simbolo

● Per l'elezione del Consiglio provinciale, si vota con un solo simbolo. Il simbolo del PCI (che è quasi ovunque il primo in alto a sinistra) e si vota su quello. Se vuoi esprimere le preferenze devi aggiungere nessuna altra indicazione, ne scrivete nomi né segnate numeri perché non ti è collegato solo il simbolo del PCI. Basta solo la croce del simbolo del PCI. Ogni altro segno può far annullare la scheda.




8 - Consiglio comunale

● Per l'elezione del Consiglio comunale, si vota con un solo simbolo. Il simbolo del PCI (che è quasi ovunque il primo in alto a sinistra) e si vota su quello. Se vuoi esprimere le preferenze devi aggiungere nessuna altra indicazione, ne scrivete nomi né segnate numeri perché non ti è collegato solo il simbolo del PCI. Basta solo la croce del simbolo del PCI. Ogni altro segno può far annullare la scheda.



9 - Se hai sbagliato

● Se ti accorgi di aver commesso qualche errore o di aver sbagliato o strappato la scheda, esci subito dalla cabina e richiedi una nuova scheda. Se hai già votato, non puoi più cambiare il tuo voto. Se hai sbagliato a votare, non puoi più votare. Se hai sbagliato a votare, non puoi più votare. Se hai sbagliato a votare, non puoi più votare.




10 - Chiudi le schede

● Chiudi la scheda con la matita, assicurandoti che non sia visibile il tuo voto. Metti la scheda in un busto con il tuo voto e metti il busto in un altro busto con il tuo voto.



11 - Le schede nell'urna

● Ritorna dal presidente del seggio elettorale e ricevi una nuova scheda. Metti la tua scheda in un busto con il tuo voto e metti il busto in un altro busto con il tuo voto.



12 - Conserva il certificato

● Conserva il tuo certificato elettorale. Non dare il certificato a nessuno. Non parlare con nessuno della tua scheda. Non parlare con i rappresentanti di lista del PCI.

