


Nessuna scheda vada annullata o dispersa

Vota comunista, vota così



1 Facendo la fila per entrare al seggio elettorale, non accettare né discussioni né provocazioni di alcun genere. **Nel raggio di 200 metri dal seggio è vietata ogni forma di propaganda.** Non fare, perciò, propaganda e sorveglianza che nessuno la faccia, segnalando eventuali infrazioni ai rappresentanti di lista del PCI i quali devono richiamare l'attenzione del presidente del seggio.



2 Quando viene il tuo turno consegna al presidente del seggio elettorale un **regolare documento d'identificazione** munito di fotografia (carta d'identità, passaporto, patente, libretto di pensione sempre se munito di fotografia, ecc.) e il certificato elettorale, oppure la sentenza della Corte di Appello che li dichiara elettore, ovvero l'attestazione del Sindaco che ti ammette a votare in seguito a domanda fatta alla Commissione elettorale mandamentale (art. 3, legge 7-2-1979, n. 40).



3 Se non hai un documento d'identità puoi farti riconoscere da un membro del seggio, oppure da un elettore del Comune noto al seggio, cioè che sia conosciuto da qualche membro dell'ufficio della sezione elettorale o che abbia già votato nella sezione stessa in base ad un regolare documento di riconoscimento.


PER LA CAMERA



4 Se hai compiuto 25 anni, riceverai **simultaneamente 2 schede**: di colore grigio (per la Camera) e giallo paglierino (per il Senato). Se hai meno di 25 anni, riceverai solo la scheda per la Camera. Insieme, riceverai anche una matita copiativa con la quale (e solo con quella) voterai le schede.




5 Ricevute le schede, **controlla**, innanzitutto, che non siano state manomesse o già votate. **Controlla anche che siano state timbrate e firmate da un membro del seggio.** Ricorda che le schede non hanno più l'appendice con la numerazione progressiva, né la gommatura. **Se noti irregolarità fatti cambiare le schede prima di votarle.**



Per la Camera dei Deputati si vota tracciando un segno di croce sul simbolo del PCI. Se vuoi esprimere le preferenze, devi darle solo ai candidati del PCI (e in numero non superiore alle righe tracciate accanto al simbolo), scrivendo il loro cognome o i numeri corrispondenti (uno per riga). (Naturalmente, ove si svolgono anche elezioni amministrative, riceverai e voterai pure le schede per tali elezioni).

Per il Senato della Repubblica il voto si esprime tracciando un segno di croce sul contrassegno del PCI, e basta. Non ci sono preferenze da dare.

6 Si vota così, in tutta Italia (salvo nella Valle d'Aosta)



7 Se ti accorgi che la scheda è deteriorata, ovvero tu stesso ne hai causato il deterioramento, esci dalla cabina e riconsegna la scheda **chiusa** (se la scheda non è chiusa la votazione sarà invalidata) al presidente del seggio per farla sostituire.



8 Compiuta l'operazione di voto, ripiega le schede esattamente come quando ti furono consegnate dal presidente del seggio. Riconsegna al presidente del seggio la matita e le schede, controllando che ciascuna venga introdotta nella rispettiva urna.



9 Esci dal seggio dopo aver ritirato il tuo documento di identità e il tagliando del certificato elettorale. Conserva il tagliando del tuo certificato elettorale per poter eventualmente accompagnare al seggio altro elettore (ammalato o privo di documenti); il tagliando - munito di bollo della sezione elettorale, a dimostrazione dell'avvenuta votazione - serve agli elettori che usufruiscono delle speciali facilitazioni di viaggio.

PER IL SENATO