

BORSA DI MILANO

Il listino tiene dopo un primo cedimento

MILANO. L'esito deludente e allarmante dell'incontro Baker-Aziz a Ginevra non ha tuttavia prodotto un "giorno nero" delle Borse. Piazza Affari, dopo alcuni cedimenti iniziali (le Cir hanno perso il 2,25%, un titolo fra i primi ad essere chiamato) ha retto all'urto del pessimismo, i ribassisti non si sono lanciati in una corsa alle vendite allo "scoperto", l'esile speranza di una mediazione dell'Onu sembra per ora avere arginato i temuti crolli dei prezzi sulle piazze finanziarie. Tokyo, per esempio, a differenza di Wall Street ha chiuso con un lieve rialzo. Le Borse europee hanno avuto più o meno compor-

tamento analogo a quella di Milano. Le Fiat hanno perso lo 0,88% mentre per contro l'altro titolo principe, le Generali, ha chiuso con un lieve progresso (+0,34%). Il Mib alle 11 perdeva lo 0,7%, ma il tendenziale dava già segni di ripresa e il dopolista appariva più favorevole rispetto alle chiusure dei titoli guida (Mib finale -0,3%). Chiusura negativa anche per Olivetti, con -0,92%. Gli scambi continuano ad essere a livelli molto ridotti e le sedute corrono via veloci. Per il Golfo è cominciato il conto alla rovescia ma i mercati non si sono ancora lasciati alla testa. □ R.G.

INDICI MIB

Table with columns: Indice, Valore, Prec., Var. %

CONVERTIBILI

Table with columns: Titolo, Valore, Prec., Var. %

OBLIGAZIONI

Table with columns: Titolo, Valore, Prec., Var. %

TITOLI DI STATO

Table with columns: Titolo, Valore, Prec., Var. %

FONDI D'INVESTIMENTO

Table with columns: ITALIANI, Valore, Prec., Var. %

AZIONI

Table of stock prices and changes for various companies like Alitalia, Eni, Fiat, etc.

CHIMICHE E IDROCARBURI

Table of stock prices for chemical and hydrocarbon companies.

INDICAZIONI

Table of stock prices for various companies.

CONVERTIBILI

Table of convertible bond prices and changes.

OBLIGAZIONI

Table of bond prices and changes.

TITOLI DI STATO

Table of government securities prices and changes.

FONDI D'INVESTIMENTO

Table of investment fund prices and changes.

CAMBIO

Table of exchange rates for various currencies.

CAMBIO

Table of exchange rates for various currencies.

CAMBIO

Table of exchange rates for various currencies.

CAMBIO

Table of exchange rates for various currencies.

CAMBIO

Table of exchange rates for various currencies.

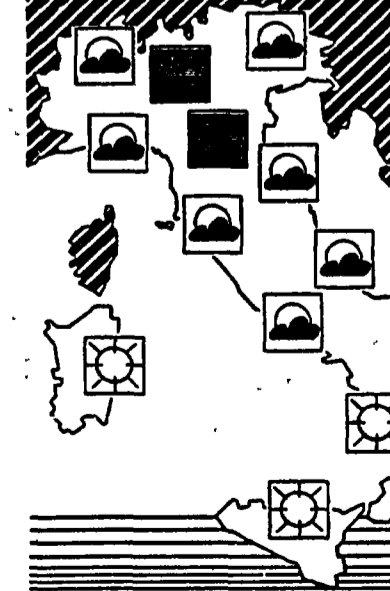
CAMBIO

Table of exchange rates for various currencies.


CAMBIO

Table of exchange rates for various currencies.

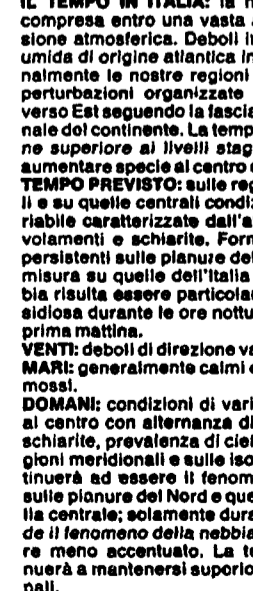
CHE TEMPO FA



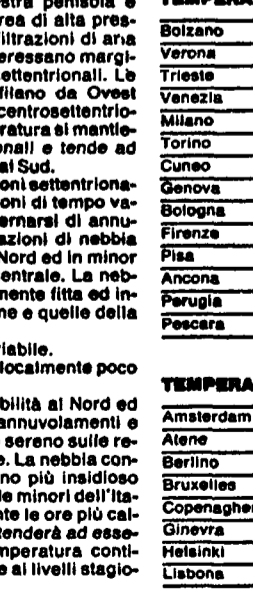
CHE TEMPO FA



CHE TEMPO FA



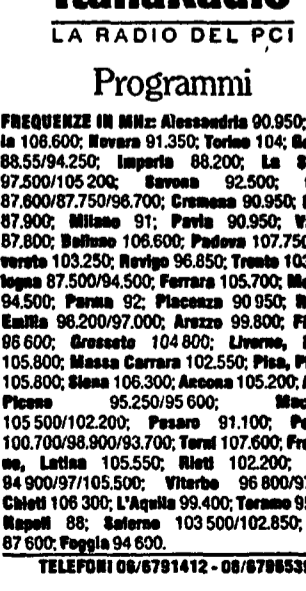
CHE TEMPO FA



CHE TEMPO FA



CHE TEMPO FA



CHE TEMPO FA



TEMPERATURE IN ITALIA

Table of temperatures in various Italian cities.

TEMPERATURE IN ITALIA

Table of temperatures in various Italian cities.

TEMPERATURE IN ITALIA

Table of temperatures in various Italian cities.

TEMPERATURE IN ITALIA

Table of temperatures in various Italian cities.

TEMPERATURE IN ITALIA

Table of temperatures in various Italian cities.

TEMPERATURE IN ITALIA

Table of temperatures in various Italian cities.

TEMPERATURE IN ITALIA

Table of temperatures in various Italian cities.

TEMPERATURE ALL'ESTERO

Table of temperatures in various foreign cities.

TEMPERATURE ALL'ESTERO

Table of temperatures in various foreign cities.

TEMPERATURE ALL'ESTERO

Table of temperatures in various foreign cities.

TEMPERATURE ALL'ESTERO

Table of temperatures in various foreign cities.

TEMPERATURE ALL'ESTERO

Table of temperatures in various foreign cities.

TEMPERATURE ALL'ESTERO

Table of temperatures in various foreign cities.

TEMPERATURE ALL'ESTERO

Table of temperatures in various foreign cities.