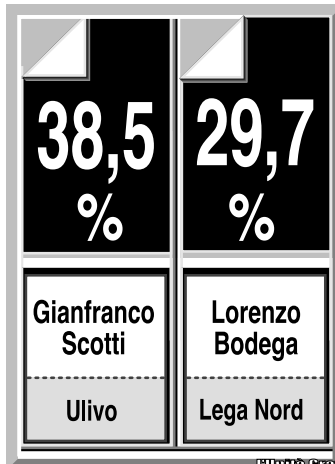


Il voto nei comuni



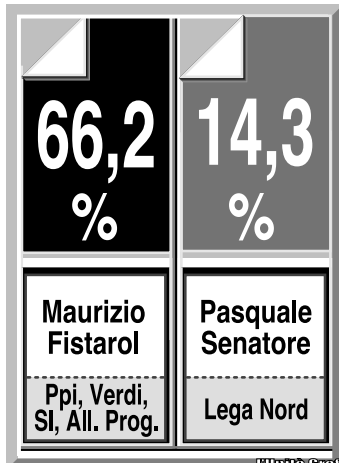
NOVARA (definitivo)

LISTE	Comunali '97		Comunali '93		Pol. '96
	%	S.	%	S.	%
PDS	16,4	-	10,7	2	16,0
PPI	8,3	-	-	-	-
POP-SVP-PRI-UD-PRODI	-	-	-	-	12,6
DC	-	-	17,5	3	-
VERDI E DEMOCRATICI	3,2	-	-	-	3,1
RINNOVAMENTO ITALIANO	4,5	-	-	-	-
RIF.COM.	10,1	-	4,3	1	8,6
FORZA ITALIA	17,3	-	-	-	26,1
ALLEANZA NAZIONALE	14,8	-	-	-	13,7
MSI-DN	-	-	4,9	1	-
CCD-CDU	5,3	-	-	-	3,2
LEGA NORD PIEMONTE	11,1	-	26,7	24	12,5
ALTRI	9	-	35,9	3	4,2



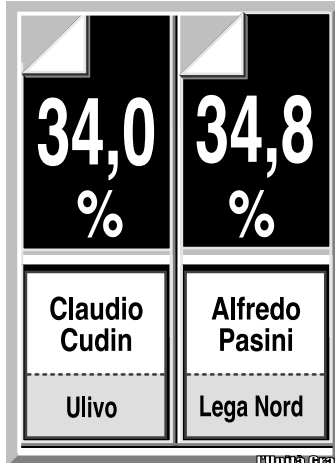
LECCO (definitivo)

LISTE	Comunali '97		Comunali '93		Pol. '96
	%	S.	%	S.	%
PDS	15,9	-	-	-	12,7
PPI	12,3	-	-	-	-
POP-SVP-PRI-UD-PRODI	-	-	-	-	10,0
DC	-	-	24,1	7	-
RINNOVAMENTO ITALIANO	-	-	-	-	5,0
VERDI E PER LECCO	5,1	-	-	-	3,4
RIF.COM.	6,5	-	3,7	1	5,8
FORZA ITALIA - CDU	19,8	-	-	-	-
LECCO CITTÀ NUOVA (CCD - AN)	7,4	-	-	-	-
FORZA ITALIA	-	-	-	-	20,5
ALLEANZA NAZIONALE	-	-	-	-	7,8
MSI-DN	-	-	2,5	0	-
CCD-CDU	-	-	-	-	6,1
L. NORD - L. LOMBARDA	27,3	-	37,7	24	25,6
IT. FED. IRENE PIVETTI	1,7	-	-	-	-
ALTRI	4,0	-	32,0	8	3,2



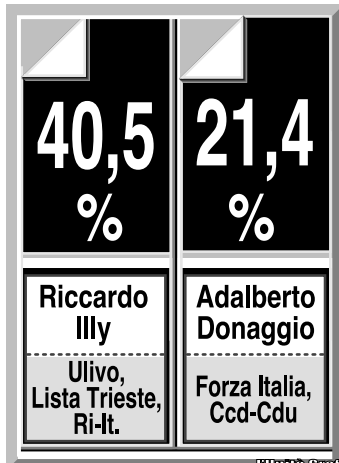
BELLUNO (definitivo)

LISTE	Comunali '97		Comunali '93		Pol. '96
	%	S.	%	S.	%
PDS	-	-	-	-	10,5
ALL. DI PROGRESSO	37,8	-	29,4	24	-
PPI	13,2	-	-	-	-
POP-SVP-PRI-UD-PRODI	-	-	-	-	7,0
POPOLARI PER BELLUNO	-	-	29,0	7	-
VERDI	3,4	-	-	-	2,8
RINNOVAMENTO ITALIANO	-	-	-	-	9,7
SOCIALISTI ITALIANI	3,8	-	-	-	-
RIF.COM.	4,1	-	4,1	1	5,8
FORZA ITALIA	6,4	-	-	-	20,2
ALLEANZA NAZIONALE	6,5	-	-	-	10,5
PATTO PER BELLUNO	5,4	-	-	-	-
CCD-CDU	-	-	-	-	3,4
LEGA NORD	15,0	-	33,7	8	30,1
ALTRI	4,4	-	-	-	-



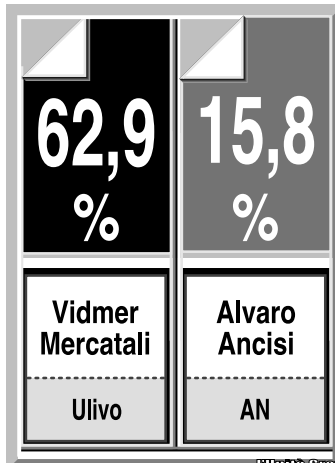
PORDENONE (definitivo)

LISTE	Comunali '97		Comunali '93		Pol. '96
	%	S.	%	S.	%
PDS - SIN. DEMOCRATICA	8,7	-	6,8	1	12,7
POP-SVP-PRI-UD-PRODI	-	-	-	-	11,2
DC	-	-	19,7	5	-
RINNOVAMENTO ITALIANO	3,2	-	-	-	-
RIF.COM.	6,2	-	6,2	1	6,1
VERDI	-	-	-	-	4,2
FORZA ITALIA	16,9	-	-	-	22,6
ALLEANZA NAZIONALE	11,1	-	-	-	14,7
MSI-DN	-	-	14,3	3	-
CCD-CDU	5,5	-	-	-	4,4
LEGA NORD	34,6	-	25,0	24	23,1
PROGETTO PER PORDENONE	13,8	-	18,6	5	-
ALTRI	9,4	-	9,4	1	1,0



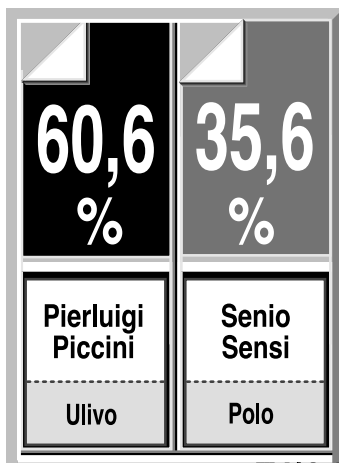
TRIESTE (definitivo)

LISTE	Comunali '97		Comunali '93		Pol. '96
	%	S.	%	S.	%
L'ULIVO	20,6	-	10,4	7	-
PDS	-	-	10,4	7	12,2
PPI	-	-	-	-	9,1
POP-SVP-PRI-UD-PRODI	-	-	-	-	4,1
DC	-	-	-	-	-
RINNOVAMENTO ITALIANO	1,0	-	-	-	-
CON ILLY PER TRIESTE	15,3	-	-	-	-
RIF.COM.	7,2	-	5,5	1	9,9
DC	-	-	14,3	10	-
FORZA ITALIA	18,8	-	-	-	26,7
ALLEANZA NAZIONALE	20,2	-	12,8	3	23,7
CCD-CDU	3,2	-	-	-	4,6
LEGA NORD	4,3	-	25,2	7	7,2
PATTO SEGNI	0,8	-	-	-	-
ALLEANZA PER TRIESTE	-	-	10,1	7	-
MOV.SOC.TRICOLORE	1,4	-	-	-	1,4
SOCIALISTI ITALIANI UNITI	1,7	-	-	-	-
ALTRI	5,5	-	21,7	5	1,1



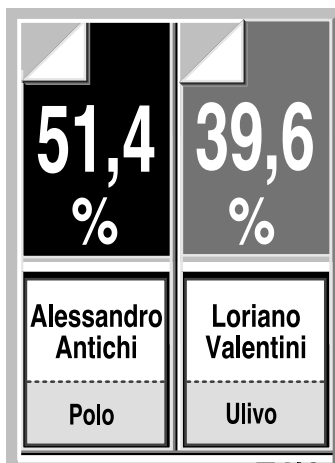
RAVENNA (definitivo)

LISTE	Comunali '97		Comunali '93		Pol. '96
	%	S.	%	S.	%
PDS	37,1	16	38,7	24	38,7
PPI	4,7	2	-	-	-
POP-SVP-PRI-UD-PRODI	-	-	-	-	10,1
DC	-	-	12,2	3	-
RIF.COM.	12,2	2,6	6,0	1	8,3
VERDI	2,6	1	2,3	0	2,9
RINNOVAMENTO ITALIANO	-	-	-	-	3,6
FORZA ITALIA	15,7	6	-	-	15,4
ALLEANZA NAZIONALE	8,0	4	-	-	9,6
CCD-CDU	-	-	-	-	4,2
LEGA NORD	3,2	1	10,0	3	3,9
SOCIALISTI ITALIANI - SI	8,6	3	-	-	-
PSI	-	-	3,5	1	-
ALTRI	7,9	2	27,3	7	6,7



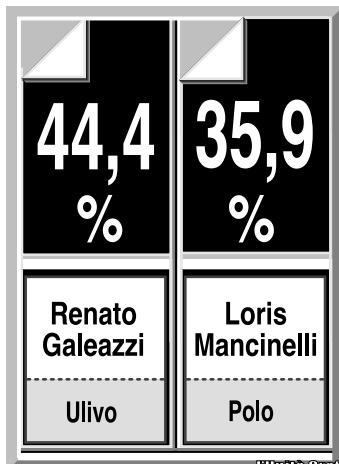
SIENA (definitivo)

LISTE	Comunali '97		Comunali '93		Pol. '96
	%	S.	%	S.	%
PDS	33,0	-	35,7	24	35,2
PPI	7,6	-	-	-	-
POP-SVP-PRI-UD-PRODI	-	-	-	-	7,2
DC	-	-	20,7	6	-
RINNOVAMENTO ITALIANO	5,5	-	-	-	4,6
RIF.COM.	8,1	-	6,7	1	9,4
FED.DEI VERDI	3,1	-	-	-	1,9
SIENA PER LA LIBERTÀ	20,6	-	-	-	-
FORZA SIENA	12,5	-	-	-	-
FORZA ITALIA	-	-	-	-	13,0
ALLEANZA NAZIONALE	-	-	-	-	16,6
MSI-DN	-	-	5,3	1	-
CCD-CDU	-	-	-	-	6,4
ALTRI	9,6	-	31,6	8	5,7



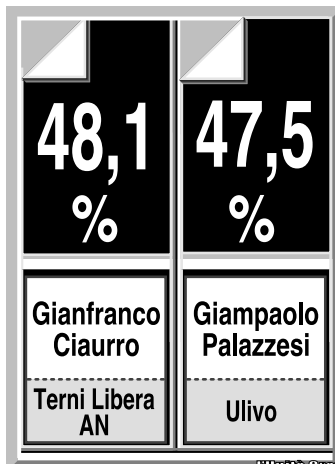
GROSSETO (definitivo)

LISTE	Comunali '97		Comunali '93		Pol. '96
	%	S.	%	S.	%
PDS	30,46	-	-	-	27,2
ALL. PER GROSSETO	-	-	39,4	24	-
PPI	3,32	-	-	-	-
POP-SVP-PRI-UD-PRODI	-	-	-	-	4,5
DC	-	-	14,8	4	-
RINNOVAMENTO ITALIANO	2,36	-	-	-	4,0
VERDI	0,96	-	-	-	1,5
RIF.COM.	7,92	-	8,9	2	9,2
LEGA NORD	-	-	5,1	1	1,2
FORZA ITALIA - CCD - CDU	14,42	-	-	-	-
FORZA ITALIA	-	-	-	-	20,7
CCD-CDU	-	-	-	-	3,7
ALLEANZA NAZIONALE	19,63	-	-	-	22,2
MSI-DN	-	-	8,1	2	-
ALTRI	20,94	-	28,8	7	7,0



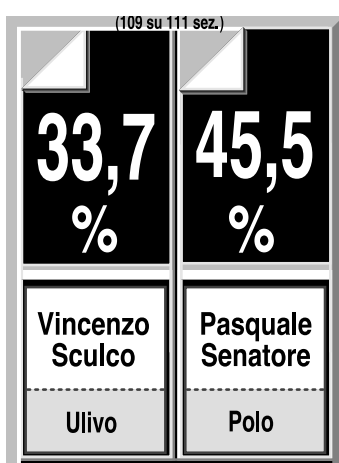
ANCONA (definitivo)

LISTE	Comunali '97		Comunali '93		Pol. '96
	%	S.	%	S.	%
PDS	32,9	-	34,9	21	31,4
VERDI	3,0	-	3,2	0	4,1
PPI	5,8	-	-	-	-
POP-SVP-PRI-UD-PRODI	-	-	-	-	6,5
DC	-	-	19,9	6	-
RINNOVAMENTO ITALIANO	3,1	-	-	-	6,3
RIF.COM.	11,8	-	5,3	1	11,0
FORZA ITALIA - CCD - CDU	18,2	-	-	-	16,1
CCD-CDU	-	-	-	-	5,8
ALLEANZA NAZIONALE	14,0	-	-	-	13,9
MSI-DN	-	-	6,7	2	-
MOV.SOC.TRICOLORE	-	-	-	-	0,7
LEGA NORD	0,7	-	2,6	0	1,1
PRI	3,8	-	6,3	3	-
ALLEANZA PER ANCONA	-	-	10,7	3	-
ALTRI	6,7	-	10,4	3,1	-



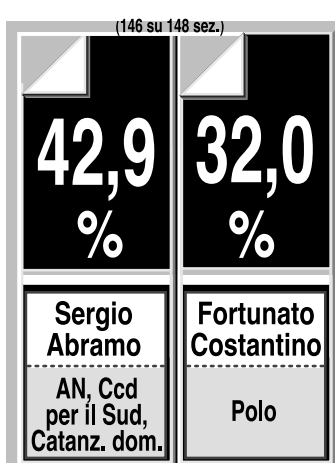
TERNI (definitivo)

LISTE	Comunali '97		Comunali '93		Pol. '96
	%	S.	%	S.	%
PDS	26,8	-	32,9	8	32,9
PPI-PATTO-CATT. DEM	6,0	-	-	-	-
POP-SVP-PRI-UD-PRODI	-	-	-	-	5,2
DC	-	-	15,5	4	-
RINNOVAMENTO ITALIANO	-	-	-	-	5,0
VERDI	1,2	-	1,4	0	2,5
RIF.COM.	11,1	-	6,7	1	13,0
FORZA ITALIA	-	-	-	-	18,2
ALLEANZA NAZIONALE	18,0	-	-	-	19,4
MSI-DN	-	-	6,3	1	-
TERNI LIBERA	24,4	-	-	-	-
CCD	4,4	-	-	-	-
CCD-CDU	-	-	-	-	3,1
ALLEANZA PER TERNI	-	-	18,5	4	-
ALTRI	8,1	-	18,7	2	0,7



CROTONE (91 su 111 sez.)

LISTE	Comunali '97		Comunali '93		Pol. '96
	%	S.	%	S.	%
PDS	17,7	-	22,9	10	23,6
PPI	12,1	-	-	-	-
POP-SVP-PRI-UD-PRODI	-	-	-	-	6,5
DC	-	-	27,2	11	-
RINNOVAMENTO ITALIANO	2,2	-	-	-	3,8
VERDI	4,1	-	-	-	2,1
RIF.COM.	5,0	-	8,2	3	8,5
FORZA ITALIA	8,5	-	-	-	21,3
ALLEANZA NAZIONALE	15,4	-	-	-	25,2
MSI-DN	-	-	5,3	2	-
CCD	7,9	-	-	-	-
PATTO SEGNI - CDU	5,6	-	-	-	-
CCD-CDU	-	-	-	-	5,2
ALTRI	21,5	-	36,4	14	3,8



CATANZARO (definitivo)